
2016학년도 신입생 예비대학 학사안내



2016. 2.



대구대학교
DAEGU UNIVERSITY

목

차

● 수업관련 업무	01
● 다양한 학사제도 운영	06
● 학적변동사항 관리	08
● 인적사항 관리	10
● 학생증 및 각종 증명서 발급	10
● 교양 교육과정 이수 체계	11
● 교양 교과목 개설 현황	12
● 계열 기초 교양 교과목 이수	12
● 2016학년도 학생통학버스 운행표	13
● 중앙도서관 이용안내	21
● IT서비스 안내	22
● 주요기관 연락처	29

수업관련 업무

● 학번 찾기

대구대학교 홈페이지(<http://www.daegu.ac.kr>)종합정보시스템(학생)에 접속 ⇒ ‘종합정보시스템(학생)’ 메뉴에서 ‘ID 찾기’ 클릭 ⇒ 성명, 주민번호를 입력하고, 구분을 바르게 선택

● 수강신청 방법

- 홈페이지 종합정보시스템(학생) ⇒ 아이디(학번) / PASSWORD 입력 ⇒ 수업업무 ⇒ 신청업무 ⇒ 수강신청 메뉴에서 수강신청

※ 최초 로그인 시 패스워드는 주민번호 뒷자리(7자리) 숫자로 부여되어 있으므로 반드시 패스워드를 변경하여 사용 바람(7자리 이상의 숫자 혹은 문자로 변경)

- 대구대학교 수강신청 앱 ⇒ 수강신청(자세한 사항은 공지사항 확인)

● 수강신청 일정

- **신입생 수강신청 일정: 2016. 2. 26.(금), 2. 29.(월), 이틀간**

● 수강신청 시 유의사항

- ① 반드시 학부장 또는 학과(전공)책임지도교수에게 소속학과 필수 이수교과목의 지도를 받은 후 수강신청
- ② 수업계획서 열람 후 수강신청
- ③ 수강신청 가능학점

입학연도별	세부 내용
2007학년도 입학자부터	<ul style="list-style-type: none"> ■ 일반학과: 연간 36학점 범위 내에서 학기당 19학점을 초과할 수 없음(간호학과는 2016학년도 신입생부터 본 조항 해당) ■ 사범대, 법과대, 재활과학대학 물리치료학과 : 연간 39학점 범위 내에서 학기당 21학점을 초과할 수 없음(간호학과는 2011~2015학년도 신입생까지 본 조항 해당) ■ 직전학기 학업성적의 평점평균이 4.2이상인 자(16학점이상 이수, 낙제과목 없어야함)와 공학교육인증 프로그램을 운영하는 학과(전공)에 공학교육인증 이수 확인을 필하고 이수중인 자는 매학기 3학점의 범위 내에서 초과하여 수강신청 할 수 있음
2006학년도 이전 입학자까지	<ul style="list-style-type: none"> ■ 일반학과: 연간 39학점 범위 내에서 학기당 21학점을 초과할 수 없음 ■ 사범대, 법과대, 재활과학대학 물리치료학과: 연간 42학점 범위 내에서 학기당 23학점을 초과할 수 없음 ■ 직전학기 학업성적의 평점평균이 4.2이상인 자(18학점이상 이수, 낙제과목 없어야함)와 공학교육인증 프로그램을 운영하는 학과(전공)에 공학교육인증 이수 확인을 필하고 이수중인 자는 매학기 3학점의 범위 내에서 초과하여 수강신청 할 수 있음
공통	<ul style="list-style-type: none"> ■ 직전학기 학사경고를 받은 자는 반드시 수강신청 전에 지도교수의 상담을 받아야 함 ■ 직전학기까지 학사경고를 연속 2회 이상 받은 자는 당해 학기 수강신청 가능학점에서 3학점을 감함. 다만, 학생생활상담센터에서 운영하는 학생생활 상담을 받거나, 교육개발센터에서 운영하는 학습 상담을 받은 경우에는 제외함(특히, 복학생은 휴학이전의 학사경고 횟수를 확인할 것). 또한 학생생활상담센터에서 학업상담을 받은 후 학습멘토링 프로그램 과정을 이수하고 당해 학기 2.5이상의 성적을 취득했을 경우 다음 학기 수강신청 가능학점에 3학점을 가함.(1회성, 미사용학점 이월 없음)

④ 2014학년도 이전 입학자(2014학년도 포함)로서 개편 전 (구)교양교육과정에서 미이수한 학점은 2016학년도 교양교육과정에서 이수하여야 함(미이수된 만큼 교양학점을 공통교양, 핵심교양, 계열기초교양, 선택교양 중에서 영역구분없이 이수하면 됨. 단, 선택교양은 수강가능학점에 제한이 있으므로 유의할 것.)

⑤ 외국인특별전형 신입학자는 교양의 영역별 이수제한은 받지 않는다. 단, 공통교양의 DU비전설계, DU진로설계는 반드시 이수하여야 하며, 선택교양 교과목 중 한국어 관련 교과목(중등교육을 국내에서 이수한 자와 각종 교육인증 프로그램을 운영 중인 학과는 제외)을 이수하여야 함.

- ⑥ 청각장애학생은 공통교양의 외국어 교과목 이수 면제하나, 최소이수학점은 25학점을 유지해야 함.
- ⑦ 타 학과(전공)의 실험·실습과목은 담당교수의 허락을 받은 후 수강신청 가능함.
- ⑧ 소속학과(전공)에서 편성된 전공교과목과 명칭이 동일한 타 학과(전공) 개설 전공교과목을 이수 할 경우 제1전공교과목으로 인정함. 다만, 소속학부 또는 학과(전공)에 편성된 전공필수 교과목과 명칭이 동일한 교과목은 타 학부 학과(전공)에서 이수할 수 없음.
- ⑨ 소속학과(전공)에서 인정한 타 학과(전공) 개설 전공교과목을 이수할 경우 9학점 범위내에서 제1전공 학점으로 인정함.

대학	소속학과(전공)	인정학과(전공)	교과목명	교과구분	학년	학기	학점
인문 대학	일본어일본학과	경영학과	경영학원론	전선	1	1	3
		경영학과	경영사례분석및입문	전선	1	2	3
경상 대학	경제학과	회계학과	회계원리(1)	전선	1	1	3
	경영학과	일본어일본학과	일본어와일본사회	전선	1	1	3
		일본어일본학과	일본어와일본문화	전선	1	2	3
		중국어중국학과	초급중어회화(1)	전선	1	1	3
		중국어중국학과	초급중어회화(2)	전선	1	2	3
경제학과	경제학원론(1)	전선	1	1	3		
자연 과학 대학	의생명과학과	화학·응용화학과	분자분광학	전선	3	2	3
		동물자원학과	실험동물학및실습	전선	2	1	3
		환경공학과	수질환경화학	전선	2	2	3
		환경공학과	폐수처리공학	전선	3	1	3
정보 통신 대학	전자제어공학전공	임베디드시스템전공	자바프로그래밍	전선	3	2	3
		임베디드시스템전공	모바일응용프로그래밍	전선	4	1	3
		기계설계전공	기계동역학	전선	2	2	3
정보 통신 대학	통신공학전공	임베디드시스템전공	자바프로그래밍	전선	3	2	3
		멀티미디어공학전공	데이터베이스	전선	3	2	3
	멀티미디어공학전공	임베디드시스템전공	소프트웨어공학개론	전선	3	1	3
		통신공학전공	이동통신공학	전선	4	1	3
		전자제어공학전공	자동제어(1)	전선	3	1	3
	임베디드시스템전공	전자제어공학전공	자동제어(2)	전선	3	2	3
		전자제어공학전공	로봇공학	전선	4	1	3
		전산공학전공	유닉스시스템	전선	3	2	3
	정보공학전공	전산공학전공	컴파일러	전선	4	1	3
		전산공학전공	네트워크보안	전선	3	2	3
		정보공학전공	기업정보시스템	전선	3	2	3
	전산공학전공	정보공학전공	기술경영프로젝트	전선	4	1	3
정보공학전공		시스템보안	전선	4	2	3	
정보공학전공		시스템보안	전선	4	2	3	
생명 환경 대학	식품환경안전학전공	바이오산업학전공	식물생산학	전필	2	1	3
		바이오산업학전공	식물보호학	전선	3	1	3
	바이오산업학전공	식품환경안전학전공	토양학(1)	전선	2	1	3
		식품환경안전학전공	농약학	전선	3	1	3

⑩ 부·복수전공 이수자는 부·복수학과(전공)에서 이수한 교과목만 부·복수전공 교과목으로 인정

⑪ 졸업이수 구분별 학점 확인

- 수강신청 전 반드시 졸업요건의 미이수 현황을 확인한 후 미이수 교과목(부족학점)을 우선 수강신청하여 졸업에 불이익을 받지 않도록 유의
- 확인방법: 종합정보시스템(학생) ⇒ 학적/졸업 ⇒ 졸업관리 ⇒ 졸업사정안내

⑫ 선·후수과목 지정에 따른 수강신청 유의사항

- 아래 학과별 지정 선수과목 미이수자는 후수과목 수강신청이 불가함
- 단, 해당 후수과목 담당교수의 수강승인 시에는 수강변경기간 중 수강허가서로 수강신청 가능
- 시간강사가 강의하는 교과목일 경우에는 해당학과 학과장의 수강허가를 득하여야 함

학과 (전공)	선수과목			후수과목			비고
	학년	학기	교과목명	학년	학기	교과목명	
부동산	2	1	부동산재무론	3	2	부동산금융론	2011학년도 입학자부터 적용
	3	1	부동산투자론	4	1	부동산개발론	
	2	1	부동산경제론	4	1	부동산정책론	
	2	1	부동산물권법	4	2	부동산공경매론	
	3	1	주거용부동산시장론	4	2	상업용부동산시장론	
경영	1	1	회계원리(1)	2	1	재무회계(1)	2011학년도 입학자부터 적용
	1	1	회계원리(1)	2	2	재무관리론	
	1	2	경영통계학	2	2	재무관리론	
	1	2	경영통계학	3	1	생산경영론	
	3	1	생산경영론	3	2	공급사슬경영론	
	1	1	경영학원론	2	1	조직행위론	2012학년도 입학자부터 적용
	2	1	조직행위론	2	2	인적자원관리론	
	2	1	조직행위론	3	2	경영조직론	
	2	1	조직행위론	4	1	리더십론	
	2	2	인적자원관리론	3	1	노사관계론	
2	1	재무회계(1)	2	2	재무관리론		
3	1	증권투자론	4	1	파생금융상품론		
1	2	경영통계학	2	1	계량경영론		
1	2	경영통계학	3	2	공급사슬경영론		
1	2	경영통계학	4	2	의사결정의 심리학		
회계	1	2	회계원리(2)	2	1	재무회계(1)	2011학년도 입학자부터 적용
문헌정보과	2	1	목록법이해	2	2	자동화목록법	2012학년도 입학자부터 적용
	2	2	자료분류론	3	2	자료분류특강	
실내건축 디자인	2	2	인테리어디자인(1)	3	1	인테리어디자인(2)	2013학년도 입학자부터 적용

⑬ 인성영역 필수 “DU비전설계” 교과목 수강신청

구분	신청대상	수강신청 방법(절차)
2015학년도 이후 입학자 부터	<ul style="list-style-type: none"> • 2016학년도 신입생 전원 • 2015학년도 미이수자 	①수강신청기간 중 학생 직접 수강신청 → 소속학과 교수를 임의 선택하여 신청 ②학과에서 회의를 거쳐 지도교수별로 학생 재배정→ 3월 중순
2014학년도 이전 입학자	<ul style="list-style-type: none"> • 1학년으로 복학자: 신청가능 • 2학년 이상: 신청불가 ※ 1학년으로 복학자도 필수 이수는 아님 	③학과의 학생 재배정 내역대로 수업학적팀에서 자동수강변경 처리 → 학과 재배정 완료 즉시 ④DU비전설계 수강신청 완료 → 본인 담당교수 학생 확인(3월 말 이전) ※ 학점:1학점, 성적부여: P/F

⑭ 인성영역 선택적 필수 “DU지역사랑프로젝트” 및 “DU나눔과헌신” 교과목 수강신청

신청대상	수강신청 및 강좌운영
2015학년도 이후 입학자	① 수강신청기간 중 학생이 직접 수강신청 → 단과대학 별 선임된 교수를 선택하여 신청 ② 강좌내용 <ul style="list-style-type: none"> • DU지역사랑프로젝트: 시민교육을 위한 현장 활동 (수업30%이상+팀별 활동) • DU나눔과헌신: 교과목 개설 지정학과 2학년 대상 전공연계 서비스러닝(service-learning) 교과목 ③ 학점: 1학점 ④ 성적부여: P/F ⑤ 2015학년도 이후 입학자는 재학 중 DU지역사랑프로젝트, DU나눔과헌신 중 1개 교과목 이상을 졸업 전 필수 이수해야 함

⑮ 외국어영역 선택적 필수 “DU실용영어(3)”, “DU실용영어(4)”, “제2외국어” 교과목 수강신청

신청대상	수강신청 및 강좌운영
2015학년도 이후 입학자	① 강좌내용 <ul style="list-style-type: none"> • DU실용영어(3): 취업 영어 • DU실용영어(4): TOEIC Speaking • 제2외국어: 중국어, 일본어, 러시아어, 독일어, 프랑스어, 스페인어 ② 학점:2학점 ③ 2015학년도 이후 입학자는 재학 중 외국어영역[DU실용영어(3), DU실용영어(4), 제2외국어] 중 1개 교과목 이상을 졸업 전 필수 이수해야 함

⑯ 공인외국어(영어) 성적에 의한 영어교과목 이수면제 신청 안내

- 적용대상: 공인외국어(영어) 성적이 일정 점수 이상인 자
- 대상교과목: 1학년 공통교양 DU실용영어(1), DU실용영어(2)
- 시험종류 및 점수: TOEIC 700점 이상, TOEFL(IBT) 75점 이상, TEPS 600점 이상
- 신청시기: 학기 초 1주일 이내
- 유의사항: 영어교과목 이수 면제 조건을 충족하여 DU실용영어(1), DU실용영어(2)의 수강이 면제된 경우, 면제된 과목의 학점에 해당하는 교양교과목을 추가로 이수해야 함

⑰ 최종 수강신청·변경 완료 후 본인의 수강신청 결과를 종합정보시스템에서 반드시 확인

→ 전자출결 태깅시 본인 수강 정보 및 출결상황을 확인하시기 바랍니다.

- ⑱ 전공교과목명 앞의 ‘*’는 타 과 학생 수강신청 제한 표시임
→ 단, 외국인 학생은 타 과 제한이 되어 있지 않더라도 국적 관련 학과의 전공과목 수강신청 불가
- ⑲ 영어전용 강의는 비교란에 “영어전용”으로 표시함 (V-11. 『영어전용 강의』 강좌 개설 현황 참고)

● 수강신청 불가 항목

- ① 수업시간을 중복하여 수강신청 할 경우
- ② B학점 이상으로 기이수한 이수한 교과목과 동일한 교과목을 수강신청 할 경우(단, 특별교육과정의 해외어학연수 및 국내·외 산업체현장실습 교과목 제외, C+이하과목은 재수강으로 수강신청 가능)
- ③ 수강신청학점이 초과될 경우
- ④ 1학년은 주·야 교차수강의 교과목 수(4과목)를 초과할 경우(단, 2학년~4학년은 주·야 교차 수강 교과목 수에 제한 없음)
- ⑤ 수강제한 전공과목(교과목 명 앞에 ‘*’표시된 교과목)을 수강신청 할 경우(단, 부·복수전공자는 신청 가능) → 단, 선택교양 교과목 명 앞의 ‘*’표시는 외국인학생만 수강신청이 가능한 과목 표시임
- ⑥ 수강제한인원이 초과된 교과목을 수강신청 할 경우
- ⑦ 교직과정을 이수하지 않는 자가 교직교과목을 수강신청 할 경우
- ⑧ 소속학부 또는 학과(전공)에 개설된 전공필수 교과목과 명칭이 동일한 교과목을 타 학부 학과(전공)에서 수강신청 할 경우
- ⑨ 선수과목 미이수자가 후수과목을 수강신청 하고자 할 경우(단, 선·후수과목 지정은 2011학년도 이후 입학자 중 특정학과만 적용됨-[마. 유의사항] 참조)
- ⑩ **교양 최대 이수가능 학점을 초과하여 신청할 경우**
 - 2002~2006학년도 입학자 : 60학점까지 신청 가능(60학점 내에서 선택교양은 49학점까지 신청 가능)
 - 2007학년도 입학자: 50학점까지 신청 가능(50학점 내에서 선택교양은 33학점까지 신청 가능)
→ 단, 공학교육인증 프로그램을 운영 중인 학과 입학자는 56학점까지 신청 가능
(56학점 내에서 선택교양은 33학점까지 신청 가능)
 - 2008~2010학년도 입학자: 45학점까지 신청 가능(45학점 내에서 선택교양은 23학점까지 신청 가능)
→ 단, 공학교육인증프로그램 운영 학과 입학자는 56학점까지 신청 가능
(56학점 내에서 선택교양은 33학점까지 신청 가능)
→ **식품공학과, 생명공학과: 2010학년도 입학자부터 일반학과 기준으로 적용**
 - 2011~2014학년도 입학자: 44학점까지 신청 가능(44학점 내에서 선택교양은 21학점까지 신청 가능)
→ 단, 공학교육인증 프로그램을 운영 중인 학과 입학자는 56학점까지 신청 가능
(56학점 내에서 선택교양은 33학점까지 신청 가능)
→ **화학공학과: 2011학년도 입학자부터 일반학과 기준으로 적용**
 - 2015학년도 입학자부터: 44학점까지 신청 가능(44학점 내에서 선택교양은 19학점까지 신청 가능)
→ 단, 공학교육인증 프로그램을 운영 중인 학과 입학자는 56학점까지 신청 가능
(56학점 내에서 선택교양은 31학점까지 신청 가능)

[계 절 수 업]

- ① 기간
 - 여름계절수업: 여름방학 초반 15일간
 - 겨울계절수업: 겨울방학 초반 15일간
- ② 신청학점: 6학점 이내 (가상강좌 2개 교과목 포함)
- ③ 대상: 재학생
- ④ 유의사항
 - 이수학점은 졸업학점 및 평점평균 산출에는 반영되나 당해학기 장학사정, 학사경고 등 각종 사정 대상에서는 제외됨
 - 소정기간 내에 예비수강신청을 한 후 개설 교과목을 결정함
 - 예비수강신청은 실제 수강신청과는 무관하므로, 반드시 위 수강신청 기간 동안 수강신청을 하고 등록을

필하여야 수강신청 인정이 됨

- 등록 후 환불 및 수강변경이 제한됨으로 신중하게 수강신청하기 바람 (폐강 교과목은 제외)
- 성적표는 발송하지 않음

[수강 포기]

- ① 대상: 당해학기 등록 후 10학점 이상 수강신청을 필한 재학생
- ② 수강포기 신청기간: 수강변경기간 후 지정기간 [수강신문 참조]
- ③ 신청방법 및 처리 절차
『종합정보시스템 ⇒ 수업업무 ⇒ 신청업무 ⇒ 수강포기』에서 직접 신청 후 시스템 발송
- ④ 수강포기 가능 학점: 6학점 이내(2007학년도 입학자부터)
- ⑤ 유의사항
 - 수강신청 포기한 교과목 대신 다른 교과목을 수강신청 할 수 없음
 - 수강포기 학점 수는 연간 수강신청 학점 수에 포함됨
 - 수강신청 포기한 교과목은 성적평가에서 제외됨
 - 상기간 외에는 수강포기 할 수 없음
 - 열람일에 본인이 반드시 수강신청내역 확인
(확인방법: 종합정보시스템 ⇒ 수업업무 ⇒ 검색업무 ⇒ 수강신청내역 조회)

● 등록금 납부자 중 수강 미신청자 처리

등록한 학기에 수강신청을 아니하거나, 수강신청을 하였더라도 학점을 전혀 취득하지 아니한 자는 이를 당해 학기의 등록 회수에 포함시키고 학사경고를 과한다. 다만, 졸업학점을 충족한 최종학기 재학생은 예외로 한다.

다양한 학사제도 운영

[복수 전공]

- 재학 중 제1전공을 제외한 학과 또는 학부의 전공을 이수하여 2개 이상의 학사학위를 수여하는 제도
- 이수범위
 - 복수전공의 이수범위는 모든 학과 또는 전공을 대상으로 하며, 재학 중 이수 가능한 전공의 수는 2개 이내로 한다.
 - 사범대학(교직과정 이수신청자 제외), 물리치료학과, 작업치료학과, 간호보건학부로의 복수전공은 할 수 없다.
 - 공통사회교육, 공통과학교육 연계전공은 연계전공 표시과목 관련학과 교직과정 이수자만 이수할 수 있다.
- 신청자격 및 정원
 - 체육특기자와 특별학사과정(보건행정학과)으로 입학한 학생은 복수전공을 신청할 수 없다.
 - 학과(전공)별로 수용인원과 학업수행능력 등을 감안하여 그 인원을 제한할 수 있다.

2015학년도 제2학기 학과(전공)별 부·복수전공 선발기준 현황

학과	선발기준	비고
골프산업학과	-교양과목 중 '골프' 관련과목 학점이수자	
경영학과	-입학정원의 50% 선발 · 복수전공: 80% · 부전공: 20%	연간 100%
사회복지학과	-입학정원의 10% 선발 · 복수전공: 80% · 부전공: 20%	연간 20%
신문방송학과	-복수전공: 입학정원 10% 선발 · 신문방송학과 전공과목 2과목 이상 이수자 -부전공: 제한없음	연간 20%
식품영양학과	-1학년 전공과목 중 2과목 이수자(기초화학, 식품학개론, 영양생리학, 확률및통계)	
시각디자인학과	-1학년 전공과목 이수자	
영상애니메이션 디자인학과	-기초드로잉 및 컴퓨터그래픽 관련 과목 이수자	
유아교육과	-복수전공: 입학정원의 10% 선발 -부전공: 제한없음	연간 20%
특수교육과	-복수전공: 입학정원의 25% 선발 -부전공: 제한없음	연간 50%
초등특수교육과	-복수전공: 입학정원의 12.5% 선발 -부전공: 제한없음	연간 25%
수학교육과	-복수전공: 입학정원의 15% 선발 · 전공과목 2과목 이수자 -부전공: 제한없음	연간 30%
직업재활학과	-복수전공: 입학정원의 25% 선발 -부전공: 제한없음	연간 50%
언어치료학과	-입학정원의 10% 선발 · 복수전공: 80% (1학년 전공과목 6학점 이수자) · 부전공: 20% -선발 후 언어치료관찰실습, 언어임상실습(1), 언어임상실습(2)를 이수할 수 있어야 함	연간 20%
재활심리학과	-입학정원의 10% 선발 · 복수전공: 50% · 부전공: 50% -1학년 전공과목 6학점 이수	연간 20%

※ 위 표에 없는 학과는, 따로 선발기준이 없는 것이며 부·복수전공 선발은 동일하게 진행합니다. 비록 선발 기준이 없지만, 부득이한 경우 불합격 될 수도 있습니다. (문의사항: 해당 학과)

[부 전 공]

- 제1전공이외의 타 전공교과목에 대한 학점을 21학점 이상을 취득하면 별도의 전공 영역을 “부전공”으로 표시하여 주는 제도
- 부전공 이수범위
 - 부전공의 이수범위는 모든 학과 또는 전공을 대상으로 한다.
 - 물리치료학과, 작업치료학과, 간호보건학부, 연계전공은 부전공으로 이수할 수 없다.
- 신청자격 및 정원
 - 체육특기자와 특별학사과정(보건행정학과) 입학생은 부전공을 신청할 수 없다.
 - 학과(전공)별로 수용인원과 학업수행능력 등을 감안하여 그 인원을 제한할 수 있다.

[연 계 전 공]

- 두 개 이상의 인접학문이 연계를 하여 편성된 새로운 교육과정을 이수하면, 복수전공과 동일하게 제1전공이외에 또 하나의 학위를 수여하는 신개념의 교육과정 프로그램을 연계전공이라고 한다.
- 연계전공의 종류

연계전공명	연계학과(전공)
정보물류	경제학, 정보공학, 임베디드시스템공학
노인복지·상담	지역사회개발·복지학, 가정복지학, 건강증진학
평생교육	지역사회개발·복지학, 산업복지학, 가정복지학
공동사회교육	역사교육, 일반사회교육, 지리교육
공통과학교육	물리교육, 화학교육, 생물교육
의과학	물리학과, 화학·응용화학과, 생명과학과, 의생명과학과

[전 과]

- 제1전공이외의 타 전공교과목에 대한 학점을 21학점 이상을 취득하면 별도의 전공 영역을 “부전공”으로 표시하여 주는 제도
- 부전공 이수범위
 - 부전공의 이수범위는 모든 학과 또는 전공을 대상으로 한다.
 - 물리치료학과, 작업치료학과, 간호보건학부, 연계전공은 부전공으로 이수할 수 없다.
- 신청자격 및 정원
 - 체육특기자와 특별학사과정(보건행정학과) 입학생은 부전공을 신청할 수 없다.
 - 학과(전공)별로 수용인원과 학업수행능력 등을 감안하여 그 인원을 제한할 수 있다.

학적변동사항 관리

[휴 학]

- 일반휴학
 - 일반휴학 사유: 가사사정, 질병, 군입대 준비, 어학연수 등의 사유
 - 휴학기간: 1회에 두 학기(1년)를 초과할 수 없으며, 재학 중 통산하여 3년(6학기)을 초과하지 못한다.
 - 일반휴학 신청기간: 매학기 시작 전(2월, 8월) 소정기간
 - 신입생 및 편입생은 첫 학기에는 일반휴학을 할 수 없다. 다만, 질병, 천재지변 및 공무로 인한 부득이한 경우에 한하여 증빙서류를 첨부하면 허가 할 수 있다.
- 군입휴학
 - 군입휴학 사유: 현역, 공익근무요원, 산업기능요원 등 병역의무로 인한 사유
 - 휴학기간: 군복무기간

- 휴학원서 제출기간: 입영 7일전부터 입영 전일까지
- 일반휴학 중인 자가 군 입대를 할 경우 반드시 군입휴학으로 전환 신청하여야 한다.

● 육아휴학

- 육아휴학 사유: 임신, 출산, 육아(7세 이하 자녀) 등의 사유
- 휴학기간: 1년 이내로 하며, 일반휴학 기간에는 산입하지 않는다.
- 육아휴학 신청기간: 사유 발생일로부터 증빙서류 첨부 후 단과대학 행정실에 신청

● 창업휴학

- 신청자격: 창업으로 인하여 휴학이 필요하다고 판단되는 자
- 신청절차: 원서 작성(첨부된 서식에 작성, 시스템 신청 불가) ⇒ 증빙서류(사업자등록증 사본, 사업계획서) 첨부 후 학과(전공)주임교수 확인 ⇒ 창업교육센터(850-5592) 방문 후 원서 제출 ⇒ 창업 관련 위원회(또는 창업 전담부서)에서 증빙서류 검토 및 현장점검을 통한 심의 ⇒ 심의 승인된 휴학원서 및 증빙서류 수령 ⇒ 소속 단과대학 행정실 제출
- 처리기간: 신청일로부터 2주 이내
- 창업휴학 심의사항이 “가” 일 경우에만 창업휴학 승인
- 창업휴학은 2년 이내로 하며, 휴학기간 종료 시 반드시 복학하여야 함
- 창업휴학기간 중 폐업을 할 경우 폐업일이 포함된 학기를 제외한 다음 학기에 복학하여야 함

[복 학]

● 일반휴학자의 복학

- 복학기간: 휴학신청 후 두 학기(1년) 이내, 매학기 복학신청기간 내에 복학신청(두 번째 학기에는 반드시 복학 또는 일반휴학 연기신청을 필하여야 함)

● 군입휴학자의 복학

- 복학기간: 제대 후 매학기 복학기간 내 복학(전역일자를 기준으로 전역일자가 속한 학기를 제외한 두 개 학기 이내에 반드시 복학 또는 일반휴학 연기신청을 필하여야 함)
- 제대일자가 일반복학기간 종료 이후인 자는 학기 초 30일 이내

● 군입휴학자의 전역일 이전 복학

군입대휴학자가 군복무기간 중 휴가기간을 조정하여 휴가를 전역일 직전에 사용하여 학기 초(개강일 기준) 30일 초과일에 대해 수업에 출석할 수 있을 때는 전역일 전이라도 복학(전역예정일 명시된 전역예정 증명서, 소속부대장의 학업동의서 첨부)할 수 있다. 다만, 전역일이 해당학기 수업일수의 1/3선 이전이어야 한다.

● 육아휴학자의 복학 및 창업휴학자의 복학

- 복학기간: 휴학 후 두 학기(1년) 이내

[학사경고]

- 매학기 평점평균이 1.75이하인자, 등록한 학기에 수강신청을 아니하거나, 수강신청을 하였더라도 학점을 전혀 취득하지 아니한 자는 이를 당해학기의 등록 회수에 포함시키고 학사경고를 과한다. 다만, 졸업학점을 충족한 최종학기 재학생은 예외로 한다.

● 학사경고자 대상 학생 상담 실시

- 학생 상담을 통한 학업성취 동기부여를 주기 위하여, 당해학기 학사경고를 받은 자는 지도교수 상담을 필하여야 한다.
- 학사경고를 연속 2회 이상 받은 자는 지도교수 상담 외에 추가로 필히 학생생활상담센터에서 운영하는 학생생활상담을 받아야 한다.
- 학사경고를 연속 2회 이상 받은 자가 지정 기간 내 학생생활상담센터에서 학생생활상담을 받지 않을 시에는 당해학기 수강신청 가능학점에서 3학점을 감한다.

인적사항 관리

[인적사항 확인]

- 본인의 주소는 [종합정보시스템(학생)> 학적검색]에서 확인하시고 변경사항이 있을 경우 [종합정보시스템(학생)> 학적/졸업> 학적관리 > 도로명주소 변경]에서 수정 후 저장
 - 학적부 등재, 성적표, 등록금고지서, 가정통신문 발송, 병무행정 등에 사용
- 보호자명을 반드시 입력하여야 하며, 미 입력할 경우 학적변동 신청 불가
[종합정보시스템(학생) > 학적/졸업 > 학적관리 > 도로명주소 변경 > 보호자명 입력]
- 전화번호 또는 E-mail 등록 및 변경방법
 - [홈페이지 종합정보시스템(학생)> 학적> 전화 E-mail 변경]에서 등록 또는 수정

[기 타]

- 각종 학사에 관한 공지사항은 단과대학 행정실 게시판 외 학교 홈페이지(www.daegu.ac.kr) ‘학사공지’ 란을 통하여 전달되므로 수시로 열람하시기 바람
- 종합정보시스템(TIGERS)의 Password는 유출되지 않도록 주의 요망
- 기타 자세한 학사안내는 학과(전공) 주임교수의 지도를 받으시기 바람

학생증 및 각종 증명서 발급

[학생증 발급]

- IC(다기능 스마트)카드 학생증(IC칩 및 RF기능이 내장된 학생증이며 전자출결, 교통카드, 건물 출입통제, 도서관 이용 등 다용도 사용이 가능)
 - 구비 서류: 사진(3*4) 1매, 신분증
 - 발급 절차: 구비서류를 지참하여 대구은행 전국 각 지점 또는 대구대지점(성산홀 1층)에서 신청
 - 발급 여부 조회: 대구대학교 홈페이지 ⇒ 종합정보시스템(TIGERS) ⇒ 학생영역에서 확인
 - 분실 신고: 대구대학교 홈페이지 ⇒ 종합정보시스템(TIGERS) ⇒ 학생영역에서 분실신고, 대구은행 전국 각 지점 또는 대구대출장소(신분증 지참)에 본인이 직접 분실 신고 한 후 학생증 재발급을 할 것

[대구대학교 E-mail 계정만들기]

- 학교홈페이지(www.daegu.ac.kr) 종합정보시스템을 접속하여 모든 정보 열람
- 포탈시스템에서 E-mail 확인
- E-mail 계정이 없을 경우: 포탈시스템 ⇒ Web Mail ⇒ 신청(문의: 정보통신원 ☎850-5522)

[국제학생증 발급]

- 구비서류: 신분증, 발급수수료 14,000원
- 발급방법: 학교 홈페이지 ⇒ 학사안내 ⇒ 학생증발급 ⇒ 국제학생증 발급신청 클릭 ⇒ 신청서 등록 ⇒ 수업학적팀 방문
- 발급소요시간: 즉시 발급가능(20분 이내)

[증명서 발급]

증명서에는 국문과 영문(재학, 휴학, 졸업, 수료, 성적, 입학성적증명 등)이 있다.

- 발급방법
 - 증명서 자동 발급기
 - 경산캠퍼스: 성산홀 L층, 성산홀 1층, 제1학생회관 1층(학생행복센터)

- 대구캠퍼스: 대구분관 1층(대구캠퍼스관리센터)
- 창구발급
 - 경산캠퍼스 수업학적팀(성산홀 L층) 및 대구캠퍼스 평생교육원 행정실
 - 각 단과대학 행정실(소속 단과대학이 아니더라도 발급 가능)
- FAX민원 신청: 도·시·군·구청 또는 읍·면사무소 민원실 창구이용 (신청 후 30분-3시간 이내 발급)
- 인터넷직접증명발급: 본교 홈페이지 → 증명서발급 → 인터넷증명서 발급 클릭하여 회원가입한 후 로그인
 - 증명서 출력 함.
- 인터넷 우편발급 신청: 본교 홈페이지 → 증명서 발급 → 우편증명발급신청을 한 후 발급수수료와 우편요금을 입금(2-3일 소요)
- 민원우편 신청: 전국 각 우체국을 방문(4-5일 소요) 우편발급
- 해외우편 신청: 수업학적팀으로 메일요청(메일확인 후 요청내용 회신)

교양 교육과정 이수 체계

영역		이수 학점	개설대상학년	비고	
공통 교양	인성	DU비전설계	1학년 1학기	· 교과목 학점: 1학점	
		DU진로설계	2학년 2학기		
		DU나눔과헌신	1학년 1,2학기		
		DU지역사랑프로젝트			
	사고 와 표현	글쓰기 기초	2	1학년 1학기 (A그룹) 1학년 2학기 (B그룹)	· 교과목 학점: 2학점 · 창의적 글쓰기: 영역 선택
		인문학 명저와 창의적 글쓰기	2	2학년 1학기 (A그룹) 2학년 2학기 (B그룹)	
		사회과학 명저와 창의적 글쓰기			
		자연과학 명저와 창의적 글쓰기			
	외국어	DU실용영어(1)	4	1학년 1학기	· 교과목 학점: 2학점
		DU실용영어(2)		1학년 2학기	
DU실용영어(3),DU실용영어(4) 중국어,일본어,러시아어 독일어,프랑스어,스페인어		2 (이상)	2학년 1학기 (B그룹) 2학년 2학기 (A그룹)		
핵심 교양	문화와예술	6 (이상)	1학년 1학기	· 교과목 학점: 2또는3학점 · 2개영역 이상 이수	
	역사와사회		1학년 2학기		
	과학과미래				
계열 기초 교양	인문사회과학 기초	6 (이상)	1학년 1학기	· 교과목 학점: 3학점 · 계열별 이수	
	자연과학 기초		1학년 2학기		
선택 교양	글로벌소통	-	전학년 대상	· 자유선택	
	디지털소통				
	취업/창업				
	자유교양				
최 소 이 수 학 점			25		
최 대 이 수 학 점			44	공학교육인증 시행학과는 56학점 이내	

※ 교양교육과정 이수 시 유의사항

- 1) 청각장애학생은 공통교양의 영어 및 제2외국어 교과목 이수를 면제한다. 다만, 최소이수학점은 25학점을 유지한다.
- 2) 외국인특별전형 신입학자는 공통교양(DU비전설계, DU진로설계는 이수) 및 핵심, 계열기초교양의 계열별 이수제한을 받지 않는다. 다만, 최소이수학점은 25학점을 유지한다.
- 3) 2014학년도 이전입학자(1학년 복학자 제외)는 공통교양 DU비전설계, DU진로설계를 이수할 수 없다.
- 4) 신입생 진단평가 결과 또는 공인외국어(영어) 성적에 따라 외국어영역의 영어교과목 이수를 면제할 수 있다. 다만, 최소이수학점은 25학점을 유지한다.

교양교과목 개설현황

[참고] 대학별 강의시간표 개설그룹(야간강좌: 대학소속그룹)

- ① A그룹: 인문대학, 행정대학, 사회과학대학, 공과대학, 사범대학, 창조융합학부
- ② B그룹: 법과대학, 경상대학, 자연과학대학, 정보통신대학, 생명환경대학, 조형예술대학, 재활과학대학, 간호학과

계열기초교양 교과목 이수

- ① 학부, 학과 또는 전공의 계열 구분

구분	대학 및 학과
인문사회계열	인문대학(국어국문학과, 중국어중국학과, 일본어일본학과, 러시아어러시아학과, 영어영문학과, 독어독문학과, 불어불문학과, 체육학과, 스포츠레저학과, 골프산업학과, 국제한국어교육과), 법과대학, 행정대학, 경상대학, 사회과학대학, 사범대학 (국어교육과, 영어교육과, 역사교육과, 일반사회교육과, 지리교육과, 유아교육과, 특수교육과, 초등특수교육과, 유아특수교육과), 조형예술대학 (회화과, 시각디자인학과, 영상애니메이션디자인학과, 산업디자인학과, 생활조형디자인학과, 패션디자인학과, 실내건축디자인학과), 창조융합학부 (인문사회계열 지학희망자)
자연공학계열	인문대학(건강증진학과), 자연과학대학, 공과대학, 정보통신대학, 생명환경대학, 사범대학 (수학교육과, 물리교육전공, 화학교육전공, 생물교육전공, 환경교육과), 재활과학대학, 간호보건학부 (간호학과), 창조융합학부 (자연공학계열 진학희망자)

* 계열기초교양은 학생의 소속 학부, 학과 또는 전공의 계열구분에 따라 이수

- ② 계열별 이수

영역	이수학점		
	인문사회계열	자연공학계열	
계열기초	인문사회과학기초	6학점(이상)	-
교양	자연과학기초	-	6학점(이상)

외국어교육센터에서 매월 실시하는 모의토익 시험을 매학기 중 반드시 응시해야 됨.[응시자만 장학사정대상]

기타 전과, 조기졸업 등 학사관리를 위한 다양한 정보는 교육과정 편람을 참조 바람

2016학년도 학생통학버스 운행표

노선	대구(등교)
운행횟수	48

운행기간	2016. 03. 02. ~ 06. 20.
------	-------------------------

노선 구분	출발 시각	출발지	도착지	
1	07:00(1대) 08:00(2대) 09:00(2대)	서구청 분수대 앞		
2	07:50(1대) 08:30(1대) 07:40(1대)	학교버스	대명동 캠퍼스→경산 캠퍼스 경산캠퍼스 → 대명동캠퍼스	
3	07:00(1대) 09:00(2대) 09:30(1대)	지산역 앞		
4	07:00(1대) 07:30(2대) 09:00(3대) 09:30(3대) 10:30(2대)	북구 어울아트센터 (구 칠곡 북구문화예술회관 앞)		
5	07:00(1대) 09:00(2대)	칠곡3지구 세븐벨리 (나이키매장 앞)		
6	07:00(1대) 09:10(3대)	경대북문-담벼락	※9시 이전 학교 도착: 서문→정문(조형예술대5호관) ※9시 이후 학교 도착: 서문→조형예술대5호관→정보통신원 앞→경상대 식당 앞→북문사거리→재활과학대학	
7	07:00(1대) 09:00(2대)	이마트칠성점 맞은편 (한라공인중개사 앞)		
8	07:10(1대)	만평네거리에서 북부정류장 방면 육교 밑		
9	07:00(1대) 08:00(2대) 09:00(3대)	대곡지구(강산타운 401동 담벼락) 상인역 대곡지구(강산타운 401동 담벼락)		
10	07:00(1대) 09:00(1대)	화원 연세병원 앞		
11	08:20(1대) 09:20(1대)	IBK기업은행 경산지점 맞은편		
12	08:00(1대) 09:20(1대)	(구)경산소방서 앞 대구대승강장		
영천 노선	08:00(2대)	금호운성아파트 경유		1.영천시외버스터미널 건너편(1대) 2.영천시민회관 앞(1대)
진량 노선	08:20(1대) 09:10(1대)	학교버스		경북학숙

노선	대구(하교)
운행횟수	37

운행기간	2016. 03. 02. ~ 06. 20.
------	-------------------------

노선구분	운행노선	횟수	출발시각
1	성서I.C→죽전네거리→7호광장→두류네거리→성당못	1	22:10
1-1	성서I.C→성서E마트→성서대구은행→성서주공1단지→다사(대실지하철역)	1	22:10
1-2	성서I.C → 성서홈플러스 → 죽전네거리 → 죽전대구은행 → 서남시장	1	22:10
1-3	성서I.C→성서공단네거리→성서네거리	1	22:10
2	본리네거리 → 월성코아 → 영남고 → 앞산청구제네스	1	22:10
2-1	성서I.C→상인네거리→대곡지구(고려자동차학원건너편)	1	22:10
2-2	남대구I.C→본리사거리→엘리시아웨딩→달서구청→월성코아→상인사거리롯데백화점맞은편→유천교	3	19:00(2대) 22:10(1대)
2-3	화원IC → 화원명곡 미래빌아파트 → 화원농협 맞은편 → 대구교도소앞	1	22:10
3	동부정류장 → 법원 → 대구은행본점 → 대봉교(한가람타운[상림동 경유])	1	22:10
4	명덕네거리→남광교회→앞산네거리	1	22:10
5	효목네거리→선스포츠프라자→국립대구박물관→신천지타운→범물종합사회복지관→동아백화점수성점→지산파출소→영남맨션	2	22:10
6	수성구청 → 어린이대공원 → 황금네거리 → 지산영남맨션	1	22:10
7	영남대학교 → 경산시의외버스터미널 → 경산역 → 영신병원삼거리→개발공사삼거리→신성APT	1	22:10
7-1	진량 현대오일뱅크(경북학숙) → 영남대소방서건너편 → 사월역 → 시지대경주유소 → 남부정류장	3	22:10
8	대구개인택시조합1층전소→광명프레지던트→봉덕시장→영대병원네거리	1	22:10
9	청구고교→동부교회→동아쇼핑→섬유회관→서구청→북부정류장→북비산네거리	1	22:10
10	대구공항→공항교→북현오거리→경대북문→원대오거리→만평네거리	1	22:10
11-1	하양역 → 안심역(구길, 저탄장) → 방촌역 → 입석네거리 → 동구청 → 파티마병원 → 평화시장 → 칠성시장	1	22:10
11-2	하양역→안심역→신기역(신길)→대구공항→평화시장→칠성시장→강남약국→대구역	1	22:10
12	경대북문	1	20:00
13	북현네거리 → 북현오거리 → 경대북문 → 칠성 홈플러스 → 대구역 → 동인네거리	1	22:10
13-1	북대구IC → 침산네거리 → 침산동이마트앞 → 원대오거리 → 팔달시장 → 만평네거리	1	22:10
14	칠곡IC→칠곡네거리→칠곡지하도→칠곡우체국→칠곡홈플러스	각1	20:00/22:10
14-1	북대구IC→신천대로→팔달교→매천시장→태전교→칠곡운전면허시험장→구암중→강북초등학교	각1	20:00/22:10
14-2	북대구IC → 성북교 → 만평네거리 → 태전교 → 대구보건대학교 → 황장군맞은편 → 칠곡동아백화점	각1	20:00/22:10
14-3	북대구IC → 서변온천 맞은편 → 구암삼거리 → 운암초등 맞은편 → 동평중학교 앞 → 동천교 → 세븐벨리 앞	각1	20:00/22:10
15	영천시외버스터미널	1	20:00
15-1	하양역→농협중앙회→금호역→운성타운→영천시외버스터미널→영천역→망정APT→창신APT	1	22:10
계		36	

노선	임당
운행횟수	46회

운행기간	2016. 03. 02. ~ 06. 20.
------	-------------------------

노선구분	출발지	시간	도착지
지하철 임당역 등교(26회)	임당역 5번 출구	07:30	(구)경산소방서 앞 경유->서문 단, 만차로 인해 (구)경산소방서를 경유하지 않을 수 있습니다. ※9시 이전 학교 도착: 서문→정문(조형예술대5호관) ※9시 이후 학교 도착: 서문→조형예술대5호관→정 보통신원 앞→경상대 식당 앞→북문사거리→재활과 학대학 11:00 학교버스
		07:45	
		08:00	
		08:05	
		08:10	
		08:15	
		08:20	
		08:30	
		08:40	
		08:50	
		09:00	
		09:05	
		09:10	
		09:15	
		09:20	
		09:25	
		09:30	
		09:40	
		09:50	
		10:00	
		10:10	
		10:20	
		10:30	
		11:00(학)	
		11:30	
		12:00	
지하철 임당역 하교(20회)	자연과학대학 앞 지하철 2호선 승강장	15:00	(구)경산소방서 맞은편 경유 → 임당역
		15:30	
		16:00	
		16:30	
		16:40	
		17:00	
		17:10	
		17:20	
		17:30	
		17:40	
		17:50	
		18:00	
		18:20	
		18:40	
		19:00	
		19:30	
20:00			
20:30			
21:00			
21:30			

노선	안심
운행횟수	36회

운행기간	2016. 03. 02. ~ 06. 20.
------	-------------------------

노선구분	출 발 지	시간	도 착 지
지하철 안심역 등교(19회)	안심역 3번 출구	07:30	※9시 이전 학교 도착: 서문→정문(조형예술대5호관) ※9시 이후 학교 도착: 서문→조형예술대5호관→정보통신 원 앞→경상대 식당 앞→북문사거리→재활과학대학 11:00 학교버스
		08:00	
		08:10	
		08:15	
		08:20	
		08:25	
		08:35	
		08:45	
		08:55	
		09:00	
		09:10	
		09:15	
		09:20	
		09:30	
		09:40	
		09:50	
		10:00	
		11:00(학)	
		12:00	
지하철 안심역 하교(17회)	자연과학대학 앞 지하철1호선 승강장	15:30	하양역 경유 → 안심역 17:00 학교버스
		16:00	
		16:30	
		17:00(학)	
		17:10	
		17:20	
		17:30	
		17:40	
		17:50	
		18:00	
		18:10	
		18:30	
		19:00	
		19:30	
		20:00	
20:30			
21:30			

노선	1학기 시외(등교)
운행횟수	15회

운행기간	2016. 03. 02. ~ 06. 20.
------	-------------------------

지역	운행노선	횟수
구미	<p>① 1호차: 구미농협 원평지점 앞(07:40)(구미IC 합류)→고속도로경유→경산캠퍼스 서문 하차 →정보통신원 하차→생명환경대학(08:40)</p> <p>② 2호차: 구미형곡4주공(후문) 중앙문구 맞은편(07:40)→구미형곡네거리 모범주유소(07:43)→상공회의소(07:48) (구미IC합류)→고속도로경유→경산캠퍼스서문하차→정보통신원→생명환경대학 하차(08:40)</p> <p>③ 3호차: 옥계사거리 소망약국 맞은편 횡단보도(07:12)→삼성메가라인 경남은행(07:20)→숫탄돼지 맞은편 파리바게트(07:25)→구평롯데리아 앞(07:28)→구평부영APT 6단지 CU편의점 (07:30)→대구대학교 도착→서문경유→ICC경유→생명환경대학 하차(08:40)</p> <p>④ 4호차: 구미시외버스터미널 출구방향 두산맨션 앞(07:45)(구미IC에서 1,2,3,4,호차 합류, 분산승 차)→고속도로경유→경산캠퍼스서문하차→정보통신원하차→생명환경대학(08:40)</p> <p>⑤ 5호차: 구미 원평동 주민센터 (07:30)→ 구미농협 원평지점 앞 (07:40)→(구미IC 합류) (07:50)→경산대구대학교 도착→서문경유→ICC 경유→생명환경대학 하차 (08:40)</p>	5
경주	<p>① 1호차: 경주 용강동 대구은행 앞(07:30)→황성동 만도아파트 앞 시외버스승강장(07:33)→황성동 (실내체육관)유림한약방앞(07:36)→경주시외버스터미널맞은편(07:41)→충효동월성중맞은 편(07:45)→경산캠퍼스서문하차→정보통신원하차→생명환경대학(08:40)</p> <p>② 2호차: 황성동 만도APT 맞은편 행운약국 앞 승강장(07:33) → 황성동 용항초등 앞 신호대 승강장 (7:35)→ 황성공원 시계탑 앞(07:37)→경주세무서앞승강장(07:39)→역전과출소맞은편 화랑약국 앞 (07:41)→법원 경유 대구은행 앞(07:43)→ 대구로타리 농협 앞 알파동물병원(07:45)→경산대구대학 교 도착→서문경유→ICC 경유→생명환경대학 하차(08:40)</p>	2
포항	<p>① 1호차: 포항 두호동부초등학교 옆 꽃과테마 앞(07:00)→창포네거리S-OIL대동주유소앞(07:05)→ 나루끝 인디안매장 옆 SK주유소 (07:10)→포항종합터미널 옆 홈플러스 옆(24시편의점 앞 출발)(07:30)(1,2,3,호차 합류,분산승차)→경산캠퍼스서문 하차→정보통신원하차→생명 환경대학(08:40)</p> <p>② 2호차: 포항 두호동부초등학교 옆 꽃과테마 앞(07:00)→죽림사 부근 용흥육교 및 철령산얼음막 걸리주점 앞(07:15)→양학육교(07:17)→포항종합터미널 옆 홈플러스 옆(24시편의점 앞 출 발)(07:30)(1,2,3,호차 합류,분산승차)→경산캠퍼스 서문 하차→정보통신원하차→ 생 명환 경대학(08:40)</p> <p>③ 3호차: 포항종합터미널 옆 홈플러스 옆(24시편의점 앞 출발)(07:30)(1,2,3,호차 합류, 분산승차) →안강우체국(07:48)→안강버스터미널 앞(07:50)→풍산금속 앞(07:52)→경산캠퍼스 서문 하차→정보통신원하차→생명환경대학(08:40) * 터미널 집결 후 분산 승차</p>	3
울산	<p>① 1호차: 울산 동구청 맞은편(06:55)→한마음회관 앞(06:56)→남목네거리 SK주유소 앞(07:15)→태화호 텔 앞 횡단보도 전(07:20)→신북로타리 시외버스정류장 매표소 앞(07:34)→경부고속도로경유 →경산캠퍼스 서문 하차→정보통신원하차→생명환경대학 (08:40)</p> <p>② 2호차: 호계농협하나로마트 정문(06:43)→울산공항에서 울산역방향 버스승강장(07:00)→효문동 주민자치센터맞은편버스승강장(07:05)→옥교동강변CGV앞(07:20)→신북로타리시외버스 정류장 매표소 앞(07:34)→경부고속도로경유→경산캠퍼스서문 하차→정보통신원하차→생명환경대학(08:40)</p> <p>③ 3호차: 야음네거리 지나 야음동 국민병원 앞(07:17)→야음 홈플러스 맞은편(신정농협) 앞(07:20) →공업탑네거리 SK주유소 롯데캐슬APT 앞(07:27)→법원 앞 시내버스정류장(07:29)→신 북로타리 시외버스정류장 매표소 앞(07:34)→경부고속도로 경유→경산캠퍼스서문하차 →정보통신원하차→생명환경대학(08:40)</p> <p>④ 4호차: 삼산사거리 우리은행 앞(07:18)→굿모닝병원 맞은편(07:24)→법원 앞 시내버스정류장 (07:29)→신북로타리 시외버스정류장 매표소 앞(07:34)→경부고속도로경유→경산캠퍼스 서문하차→정보통신원하차→생명환경대학(08:40)</p> <p>⑤ 5호차: 병영경남은행 맞은편(07:00)→삼산사거리 우리은행 앞(07:13)→굿모닝병원 맞은편(07:19) →법원 앞 시내버스정류장(07:24)→신북로타리 시외버스정류장 매표소 앞(07:29)→경부 고속도로경유→경산캠퍼스서문하차→정보통신원하차→생명환경대학(08:40) * 신북로타리 집결 후 분산 승차</p>	5
통학버스 운행노선과 시간표는 신청자의 수에 따라 변동 될 수 있습니다.		15

노선	1학기 시외(하교)
운행횟수	15회

운행기간	2016. 03. 02 ~ 06. 20.
------	------------------------

지역	운행노선	횟수
구미	<ul style="list-style-type: none"> ① 1호차(17:30): 고속도로경유→구미시외버스터미널→구미역 하차 ② 2호차(18:30): 고속도로경유→구미시외버스터미널→구미역 하차→형곡동 ③ 3호차(17:30): 고속도로경유→구미시외버스터미널→인동 삼성전자 후문 메가라인 앞 하차 ④ 4호차(17:30): 고속도로경유→구미시외버스터미널→형곡동 하차 ⑤ 5호차(18:30): 고속도로경유 → 시외버스터미널 → 구미역 → 상공회의소 → 형곡동하차 	5
경주	<ul style="list-style-type: none"> ① 1호차(17:30): 고속도로경유→충효동 월성중→시외버스터미널→황성동 실내체육관 계림중 학교→황성동 청우APT 버스승강장→경주 용강동 대구은행 ② 2호차(18:30): 고속도로경유→알파동물병원 맞은편→대구은행맞은편→화랑약국 맞은편→경주세무서맞은편→황성공원시계탑맞은편→황성동 용화초등 맞은편→황성동 만도APT 	2
포항	<ul style="list-style-type: none"> ① 1호차(17:30): 대구포항고속도로경유→포항시외버스터미널→용흥육교→창포네거리→동부초등하차 ② 2호차(18:30): 대구포항고속도로경유→SK주유소→포항 시외버스터미널→용흥 육교→창포네거리→동부초등하차 ③ 3호차(17:30): 안강버스터미널→풍산금속→포항시외버스터미널→용흥육교→창포네거리→동부초등하차 	3
울산	<ul style="list-style-type: none"> ① 1호차(17:30): 경부고속도로경유→신북로터리→태화로터리→남목네거리→한마음회관→동구청 ② 2호차(17:30): 경부고속도로경유→신북로터리→옥교동→병영경남은행→효문동→울산공항→호계 ③ 3호차(17:30): 경부고속도로경유→신북로터리→야음홈플러스→야음 국민병원 맞은편 ④ 4호차(17:30): 경부고속도로경유→신북로터리→법원 맞은편→공업탑네거리→삼산사거리 ⑤ 5호차(18:30): 경부고속도로경유→신북로터리→태화로터리→남목네거리→한마음회관→동구청 	5
통학버스 운행노선과 시간표는 신청자의 수에 따라 변동 될 수 있습니다.		15

노선	마을버스(순환)
운행횟수	12회

운행기간	2016. 03. 02. ~ 06. 20.
------	-------------------------

운행 횟수	운행 노선 및 시간표														
	하양역 출발 ⇨ 하양역 도착 (왕복)														
하양 역	부기 리 금강 가구	상림 동 새마을 금고 맞은 편	사범 대 농구 장입 구	조형대 5호관 정문우 회전전	개나 리 빌라	세븐 편의 점	학사 슈퍼 (반환)	세븐 편의 점	개나 리 빌라	인문 대 황단 보도	사범 대 농구 장건 너편	상림 동 새마을 금고	부기 리 할리 데이	하양 역	
1	07:50	07:53	07:56	07:59	08:01	08:03	08:04	08:05	08:07	08:08	08:11	08:13	08:15	08:17	08:22
2	08:20	08:23	08:27	08:35	08:40	-	-	-	-	-	-	-	-	-	-
3	08:25	08:28	08:31	08:35	08:37	08:39	08:40	08:41	08:43	08:45	08:48	08:50	08:53	08:57	09:02
4	09:20	09:23	09:26	09:28	09:30	09:32	09:33	09:35	09:37	09:38	10:20	10:22	10:25	10:27	10:30
5	10:30	10:33	10:36	10:39	10:41	10:43	10:44	10:46	10:48	10:49	11:03	11:05	11:08	11:12	11:17
6	11:20	11:23	11:26	11:28	11:30	11:32	11:33	11:35	11:36	11:37	11:40	-	-	-	-

운행 횟수	운행 노선 및 시간														
	대구대학교 서문 출발 ⇨ 서문 도착 (왕복)														
사범 대 농구 장입 구	조형 대 5호관 정문 우회 전 전	개나 리 빌라	세븐 편의 점	학사슈 퍼 (반환)	세븐 편의 점	개나 리 빌라	정문	서문	상림 동 새마을 금고	부기 리 오토 바이 센타	하양 역 (반환)	부기 리 금강 가구	상림 리 새마을 금고 맞은 편	서문	
7	15:00	15:02	15:04	15:05	15:07	15:09	15:10	15:13	15:15	15:18	15:21	15:30	15:33	15:36	15:40
8	16:00	16:02	16:04	16:05	16:07	16:09	16:10	16:13	16:15	16:18	16:21	16:30	16:33	16:36	16:40
9	17:00	17:02	17:04	17:05	17:07	17:09	17:10	17:13	17:15	17:18	17:21	17:30	17:33	17:36	17:40
10	17:50	17:52	17:54	17:55	17:56	17:57	17:58	18:40	18:42	18:45	18:48	18:55	18:58	19:02	19:05
11	19:10	19:12	19:14	19:15	19:16	19:18	19:19	19:20	19:22	19:28	19:35	19:40	-	-	-
12	20:35	20:37	20:39	20:40	20:41	20:43	20:44	20:45	20:47	20:53	21:00	21:05	-	-	-

노선	교내순환버스
운행횟수	3회

운행기간	2016. 03. 02. ~ 06. 20.
------	-------------------------

노 선 시 간	1회(학교버스)	2회(학교버스)	3회(학교버스)
비호생활관	08:45	08:48	09:48
사범대학	08:46	08:49	09:49
ICC입구	08:47	08:50	09:50
재활과학대학	08:48	08:51	09:51
생명환경대학	08:49	08:52	09:52

※ 위의 노선은 차량배차 또는 기타 사정에 따라 변경될 수 있으며, 각 정차장소의 시간은 교통사정에 따라 다소 지연될 수 있습니다.

중앙도서관 이용안내

● 대출책수 및 기간

- 7책 14일 (홈페이지 통해 1회 연장 가능)

● 도서관 시설 안내

구분 층별	중앙도서관(경산)	자유열람관	분관(대구)
5층	서양서(사회과학, 기타)자료실		
4층	과학·기술·예술자료실, 인문과학자료실, 서양서(과학기술)자료실		
3층	언어·문학자료실, 사회과학자료실 Browsing room, 무인복사기	제6,7열람실, 옥외휴게실	
2층	국외연속간행물실, DDR자료실, 학위논문실, 참고자료실, 무인복사기	제4,5열람실, 노트북열람실, 옥외휴게실	종합자료실(단행본, 참고도 서, 연속간행물, 학위논문)제 1~3열람실, 스터디룸
1층	관장실, 부관장실, 학술운영관리팀(수서·정리), 대출실, 국내연속간행물실, 전자정보실, 복사실	제2,3열람실, 장애인전용열람실, 자치위원실, 관리실, 옥외휴게실	열람실 좌석배정기
지하	보관서고(단행본, 연속간행물), 기계실	제1열람실, 멀티미디어룸, 그룹스터디룸, 편의점	보관서고

● 단과대학 및 기타자료실 안내

번호	구분	자료실 명
1	사범대	사범대학특수교육역사자료실
		교육대학원(교수학습자료실)
2	사회과학대	사회과학대학자료실

● 운영시간

구분	평일	토요일	비고
중앙도서관 대구분관	09:00 ~ 22:00 09:00 ~ 22:00	휴관	방학 중: 09:00 ~ 17:00
자유열람관	05:00 ~ 24:00	05:00 ~ 24:00	공휴일 개관

* 도서관 휴관일 (자유열람관 제외)

- 국정공휴일
- 개교기념일(5월 1일)
- 장서점검일(별도공고)
- 도서관장이 필요시(시험기간 등) 열람시간을 단축 또는 연장 가능

[IT관련 주요 서비스]

구분	내용	비고
PC	종합정보시스템	※학부모 열람 서비스
PC & 모바일	가상수업 시스템(스마트 LMS)	
모바일	Smart Campus(앱) - 대구대학교 대표 앱	※교내 Private Store 포함
모바일	스마트(모바일) 수강신청	
모바일	DU Bike(앱) - 공공자전거 서비스 앱	
모바일	모바일 전자출결	
모바일	도서관 좌석배정 서비스	
모바일	모바일 통학버스 서비스	
모바일	학내 WiFi 이용안내	※ 'DU PC' / 'DU Mobile'
-	기타 서비스(휴대폰 충전/노트북 무료대여)	

※ 각 항목에 대한 상세설명은 아래에서 이어서 계속 설명함

[종합정보시스템(TIGERS) 이용안내]

● 종합정보시스템(TIGERS): 대구대학교 대표 정보시스템

- ① 접속 방법: 학교 홈페이지(<http://www.daegu.ac.kr>) -> 종합정보시스템(학생) -> 아이디/비밀번호 입력
- ② 비밀번호 변경
 - 초기 비밀번호는 본인 주민등록번호 뒤에 7자리로 설정되어 있습니다.
 - 최초 사용 시 로그인 화면에서 반드시 비밀번호를 변경하여 이용하시기 바랍니다.
- ③ 비밀번호 분실: 수업학적팀에 연락하여 비밀번호 초기화를 요청하시기 바랍니다.
- ④ 이용서비스: 수업업무, 학적/졸업, 등록/장학, 학생업무, 증명발급, 취업/산학, 국제교류 등 대학내 시스템을 이용한 각종 신청/조회 기능이 있습니다.

● 학부모 열람서비스

- ① 접속 방법: 학교 홈페이지 -> 종합정보시스템(학생) -> 로그인서비스 화면에서 [학부모 열람서비스] 바로가기 -> 아이디/비밀번호 입력
- ② 신규 사용 신청 방법
 - 학생: 종합정보시스템(학생) 학적/관리 -> 학부모 열람 신청 -> 학부모 휴대폰으로 신청 학생의 **학번 및 인증번호 발송**
 - 학부모: 학교 홈페이지 -> 종합정보시스템(학생) 클릭 -> 로그인서비스 화면에서 [학부모 열람서비스] 바로가기 -> **학번/인증번호 입력** -> 자녀 **학번/생년월일로 학생 확인** -> **비밀번호 등록** -> **학번/비밀번호 입력**

[가상수업 시스템(스마트 LMS) 이용안내]

● 접속 방법

- ① 대구대학교 홈페이지(<http://www.daegu.ac.kr>)에서 「스마트 LMS」 클릭 or <http://lms.daegu.ac.kr> 입력
- ② 「스마트LMS」에 접속 후 로그인서비스를 통해 강의실 입장이 가능함.
- ③ 아이디/비밀번호는 종합정보시스템(TIGERS)와 동일합니다.

● 강의실 입장

- ① 로그인 후 「메인화면-수강과정」에서 과목명 클릭하여 강의실로 입장
- ② 강의계획서, 강의수강, 공지사항, Q&A, 자유게시판, 자료실, 과제, 토론, 설문 등 서비스 이용가능



● 유의사항

- 스마트 LMS의 상세한 이용법은 스마트 LMS → 소개 → 안내서 참조
- 대구대학교 홈페이지 → 학사공지 게시판의 ‘스마트 LMS Open 안내’ 게시글 참조

[Smart Campus(앱) 안내]

● 앱 설치안내

- ① Smart Campus(앱)은 대구대학교 대표 모바일(앱)으로, 미설치 시에는 교내 Push서비스, 전자출결, 도서관 좌석배정, 모바일 통학버스 등을 이용할 수 없으므로 반드시 설치하여야 합니다.
- ② 다운로드 및 설치 방법

※ 안드로이드 기기 ※		※ iOS 기기 ※	
1. 구글 플레이(Google Play)에서 ‘대구대학교’를 검색하여 다운로드 및 설치를 할 수 있습니다. 2. 모바일 브라우저(Browser)에 직접 ‘ http://mdu1.daegu.ac.kr:8080/ATQDP ’를 입력하거나, QR코드를 스캔하여 다운로드를 받아 설치할 수 있습니다.		1. iOS(App)는 대구대학교 홈페이지의 QR 코드를 통해 다운로드 및 설치할 수 있습니다. 향후 앱 스토어(App Store)를 통해 다운로드 및 설치할 수 있도록 지원할 예정입니다. 2. 모바일 브라우저(Browser)에 직접 ‘ http://mdu1.daegu.ac.kr:8080/ATQDP ’를 입력하거나, 대구대학교 홈페이지에서 QR 코드를 스캔하여 다운로드를 받아 설치할 수 있습니다.	
○ 다운로드용 QR 코드 (iOS , 안드로이드)		○ 다운로드용 QR 코드 (iOS , 안드로이드)	
	QR코드 리더기를 이용하여 주시기 바랍니다.		QR코드 리더기를 이용하여 주시기 바랍니다.

※ 자세한 사용방법은 대구대학교 홈페이지 공지사항에 첨부된 “대구대학교 스마트 캠퍼스 앱 이용가이드”를 참고하시기 바랍니다.

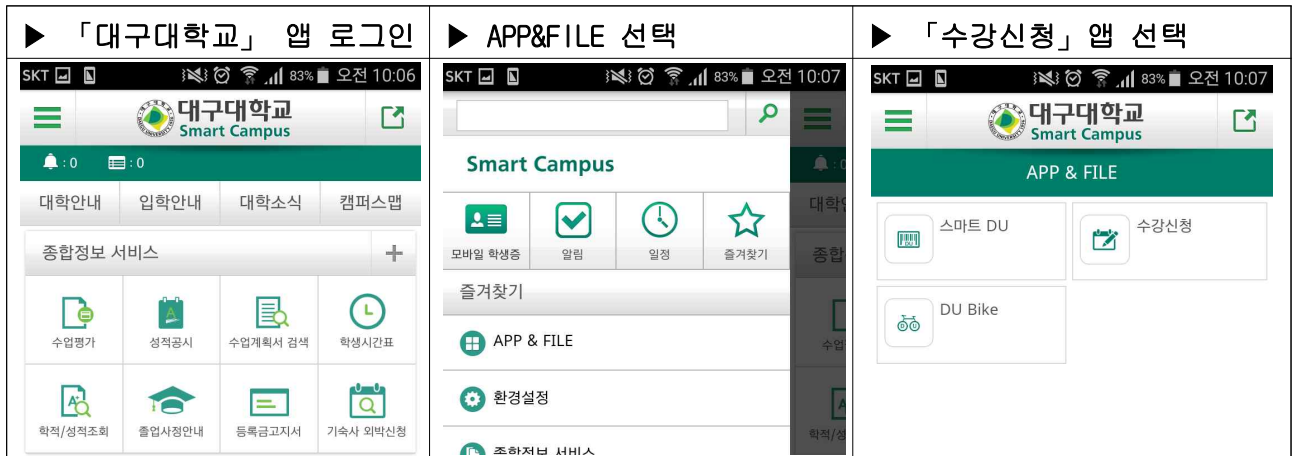
- ③ 지원 OS 버전 정보(안드로이드(Android) 3.2 이상/ iOS 5.0 이상)
 - 스마트 디바이스(Device)의 버전을 최신으로 업데이트하여 이용하시기 바랍니다.
- ④ 아이디/비밀번호는 종합정보시스템(TIGERS)과 동일합니다.

[스마트(모바일) 수강신청 이용안내]

● 이용방법

- 모바일에서 수강신청을 사용하기 위해서는 Smart Campus(앱)에서 수강신청 앱 설치 후 이용가능

● 스마트 수강신청(앱) 설치 방법



● 모바일 수강신청 유의사항

- ① 상세 안내사항 및 사용법은 「대구대학교 홈페이지 - 학사공지」 게시판의 ‘모바일 수강신청 서비스 이용 안내’ 게시글 참조
- ② 지원 운영체제: 아이폰(아이패드), 안드로이드OS
- ③ 동일한 학번으로 동시에 두 군데 이상의 기기에서 로그인 했을 경우(웹/모바일 포함) 마지막으로 로그인 한 사용자만 사용 가능합니다.

※ PC와 모바일 수강신청 동시사용 불가, 한 개의 ID로 두 개의 기기(PC, 스마트폰)로 사용불가

[DU Bike(앱) 이용안내]

● 이용방법

- ① 학내 공공자전거 서비스를 모바일 환경에서 이용하기 위해서는 Smart Campus(앱)에서 DU Bike(앱)을 설치하시면 됩니다.
- ② DU Bike 서비스 및 앱에 대한 상세한 정보는 ‘DU Bike 센터’ 홈페이지(<http://dubike.daegu.ac.kr>) 참조

● 자전거 대여 방법

대여	반납
<ol style="list-style-type: none"> ① 로그인(학번/패스워드) ② QR코드 인식(자전거 거치대에 있는 QR코드 인식) ③ 상태 조회 및 대여 신청 ④ 자전거 LOCK 해제 ⑤ 자전거 이용 	<ol style="list-style-type: none"> ① 거치대 확인(잠금키를 끝까지 삽입 후 대기) ② QR코드 인식(“딸깍” 소리 후 잠금 시스템이 오픈되면 잠금키를 더 깊숙이 삽입 후 대기) ③ LOCKING(“딸깍” 소리 확인 후 잠금키가 빠지지 않는지 확인) ④ 반납완료(“앱”에서 반납완료 메시지 최종확인)

[모바일 전자출결 이용안내]

● 이용방법

- 전자출결 관련 앱은 Smart DU(앱)으로 Smart DU(앱) 설치 후 이용가능

● Smart DU(앱) 설치 방법

- ① 설치방법 : Smart Campus(앱)을 설치한 후, Smart Campus(앱)에서 ‘스마트 DU’ 항목을 클릭하여 설치
- ② 관련서비스 : 전자출결, 도서관 좌석배정, 모바일 통학버스
- ③ 유의사항
 - Smart Campus(앱)을 먼저 설치한 후, Smart Campus(앱)에서 스마트 DU(앱)을 설치하여야 합니다.
 - 아이디/비밀번호는 종합정보시스템(TIGERS)과 동일합니다.

● 전자출결 시 태깅 방법

- ① NFC코드를 활용한 태깅 : 안드로이드폰만 가능
 - 전자출결 시, QR코드 인식보다 NFC처리 속도가 빠르니 **가급적 NFC태깅을 활용 요망**
 - NFC활성 확인(아래 그림 참조) → 각 강의실 벽면에 부착된 NFC칩에 스마트폰 뒷면을 가져다 대면 출결이 처리됨.
 - 제조사 별로 NFC설정은 상이할 수 있으므로 NFC설정이 없다면 NFC기능이 지원하지 않는 폰이므로 QR코드를 활용하여 출결 처리하여야 함.

삼성폰	LG폰
 <p>The image shows the Samsung phone's quick settings menu. The 'NFC' option is highlighted with a red box. Below the menu, the text 'Card R/W 모드로 설정 혹은 읽기쓰기P2P를 활성화' is visible.</p>	 <p>The image shows the LG phone's quick settings menu. The 'NFC' option is highlighted with a blue circle. Below the menu, the text 'Android Beam 모드로 설정' is visible.</p>
Card R/W 모드로 설정 혹은 읽기쓰기P2P를 활성화	Android Beam 모드로 설정

- ② QR코드를 활용한 태깅 : Smart DU(앱) 실행 → 앱화면 하단 ‘코드실행’ 클릭 → 각 강의실 벽면에 부착된 QR코드를 인식하면 출결이 처리됨.
 - 아이폰 사용자는 NFC 사용이 불가능하므로 반드시 QR코드만으로 출석 태깅이 가능함.

● 유의사항

- ① 출석 및 지각 태깅
 - 출석 : 강의 시작시간 전후 10분 이내 태깅 (Default)
 - 지각 : 강의 시작시간 10분 초과 후 태깅 (Default)
 - 출석/지각 인정시간은 담당교수가 개인별로 변경 가능함.
- ② 연강강좌 처리
 - 첫 시간의 출석 : 연강시간 전체를 출석으로 처리됨.
 - 첫 시간의 지각 : 첫 시간 지각, 2번째 시간이후는 출석으로 처리됨.
 - ex) 2, 3, 4교시 연강인 경우, 09:50 ~ 10:10 까지 태깅 시 ‘출석’, 10:10 이후 태깅 시 ‘지각’ 으로 처리되며 3, 4교시는 출석으로 인정됨
- ③ 연강강좌를 포함한 모든 강좌에 대해 담당교수가 개인별로 출석/지각 등을 변경 가능함.

- ④ QR코드 복사에 따른 부정출석을 방지하기 위하여 반드시, 출결 시 대학내 지정된 WiFi인 **DU Mobile**을 사용하여 출결처리를 하여야 함. (아래 학내 WiFi 이용안내 참고)
- ⑤ 스마트폰 미사용자 혹은 태깅 오류 학생은 교수님이 호명출석으로 임시출석부에 출석체크를 해야 하므로 담당 교수님께 직접 출석을 요청하여 주시기 바랍니다.
- ⑥ 전자출결 태깅관련 상세안내는 대구대학교 홈페이지 공지사항의 [학사공지] 참조
- ⑦ 전자출결 각종오류 발생 시에는 홈페이지 [묻고답하기] -> [전자출결/WiFi]에 상세 오류내용을 등록하여 주시기 바랍니다.

[도서관 좌석배정 서비스]

● 서비스 개요

- 모바일 기기를 이용하여 도서관에서 열람실 좌석을 예약/배정 받을 수 있는 서비스입니다.

● 이용 방법

※ 스마트폰 ※	※ 키오스크 기기 ※
1. 스마트 DU(앱)을 설치한 후, ID/비밀번호로 로그인한다. [모바일 (앱) 설치 참조] 2. 열람실-경산 또는 열람실-대구 메뉴를 선택하여 도서관 좌석배정 서비스를 실행한다. 3. 이용하고자 하는 좌석을 선택한 후 예약한다. 4. 예약한 좌석은 열람실별 배정시간(기본 10분) 이내에 좌석으로 이동후 좌석에 비치된 NFC를 태깅함으로써 좌석을 배정받는다. - NFC가 되지 않는 스마트폰은 QR코드 이용	1. 스마트폰을 이용하지 않는 사용자는 도서관 입구에 설치된 키오스크 를 이용하여 열람실 좌석을 배정받는다. 2. 이용하고자 하는 좌석이 있는 열람실을 선택한다. 3. 아이디/비밀번호를 입력하여 사용자 인증을 받는다. - 아이디/비밀번호는 종합정보시스템(TIGERS)과 동일 4. 배정받을 좌석을 선택하여 좌석배정을 완료한다.

[모바일 통학버스 서비스]

● 서비스 개요

- 전체 통학버스에 승차권(카드형 학생증)외 모바일 기기를 이용하여 통학버스 이용, 버스운행 실시간 정보 제공 등을 위한 서비스입니다.

● 이용 방법

※ 안드로이드 기기 ※	※ iOS 기기 ※
1. 스마트 DU(앱)을 설치한 후, ID/비밀번호로 로그인한다. [모바일 시스템(앱) 설치 참조] 2. 종합정보시스템에서 개인정보 제공(수집) 동의 또는(앱)의 통학버스 메뉴에서 동의여부를 확인한다. 3. 버스에 설치된 NFC 태그에 스마트폰을 접촉하여 승차권을 확인한다.	1. 스마트 DU(앱)을 설치한 후, ID/비밀번호로 로그인한다. [모바일 시스템(앱) 설치 참조] 2. 종합정보시스템에서 개인정보 제공(수집) 동의 또는 (앱)의 통학버스 메뉴에서 동의여부를 확인한다. 3. 앱의 QR코드인식 프로그램을 실행한다. 4. 버스에 설치된 QR 태그를 스마트폰으로 촬영하여 승차권을 확인한다.

● 유의사항

- ① 기존의 카드형 학생증의 신규 발급지연, 분실, 미소지 등으로 발생하는 통학버스 이용에 대한 불편사항을 해소하기 위한 서비스로 기존 학생증으로도 통학버스 이용 가능
- ② 모바일 통학버스 서비스는 현재 구축 중에 있으며, 구축 완료 시에는 상세내용을 별도 안내 예정임.

[학내 WiFi 이용안내]

● 스마트폰 WiFi 접속 방법 : DU Mobile 선택하여 연결

① Android OS 계열



• 익명ID는 입력하지 않습니다.

② iOS 계열



③ 아이디/비밀번호는 종합정보시스템(TIGERS)와 동일합니다.

● 유의사항 안내

① 전자출결 이용 시

- 전자출결을 위해서는 반드시 대학에서 제공하는 WiFi(DU Mobile, DU PC)로 접속해야 합니다.
- 스마트폰은 “DU Mobile”로 접속하세요.
 - DU PC로 접속시 일정시간 경과 후 재 로그인 이 필요합니다.

② 노트북 WiFi 이용

- 노트북은 “DU PC”로 연결하세요. OS가 윈도우8 이상인 경우 “DU Mobile”도 접속 가능합니다.



③ WiFi 불능지역 및 오류 신고

- 대구대학교 내 수업이 이루어지는 강의동, 기숙사에 WiFi 서비스가 실시되오니, WiFi가 되지 않는 지역은 단과대학 행정실 or 기숙사 행정실로 신고하여 주시기 바랍니다.
- WiFi관련 각종오류 발생 시에는 홈페이지 [묻고답하기]-[전자출결/WiFi]에 상세 오류내용을 등록하여 주시기 바랍니다.

[기타 서비스 안내]

● 휴대폰 무료 충전서비스

- ① 스마트 캠퍼스의 일환으로 휴대폰 무료 충전서비스를 실시하오니 참고하시기 바랍니다.
- ② 휴대폰 무료 충전서비스 지역(5군데)
 - 정보통신원 : 1층 조교실 앞
 - 성산홀 : L층 입구 학생행복센터 내
 - 중앙도서관 : 1층 제2열람실
 - 조형예술대학 5호관 : 1층 글로벌라운지 내
 - 제1학생회관 : 2층 로비
- ③ 상세내용은 대구대학교 홈페이지 -> 학생서비스 -> IT서비스 -> 휴대폰 무료 충전서비스 참조

● 노트북 무료 대여서비스

- ① 노트북이 없는 학생에 대한 IT서비스 지원을 위해 노트북 무료대여서비스를 실시하오니 참고하시기 바랍니다.
- ② 노트북 대여장소 안내(5군데)
 - 정보통신원 : 1층 조교실 앞
 - 성산홀 : L층 입구 학생행복센터 내
 - 중앙도서관 : 1층 대출실
 - 조형예술대학 5호관 : 1층 글로벌라운지 내
 - 장애학생지원센터 : 1층 장애학생지원팀
- ③ 상세내용은 대구대학교 홈페이지 -> 학생서비스 -> IT서비스 -> 노트북 무료대여 서비스 참조

주요기관 연락처

[수업·학적관련 문의처]

구 분	전화번호
수업·학적 업무 총괄	850-5121
졸업사정/부·복수전공 이수/ 편입학 학점인정	850-5132
수강신청/ 수업시간표/ 수업평가/	850-5123
계절수업/ 취득학점 포기/ 수강포기/ 성적관리/ 가상수업	850-5122
학적변동(휴·복학, 제적)/ 병무/ 학사경고/국내(외) 교류학점 인정	850-5133
증명서 발급/ 학생증 발급/ 평생교육사 자격증	850-5135

[학생지원관련 문의처]

구 분	전화번호
긴급(위급)상황	850-5005
학생 통학버스(학생지원팀: 성산홀 1층)	850-5217, 5214
각종 장학금 관련(장학복지팀: 성산홀 L층)	850-5231~5233
건강진단 및 응급진료(보건진료소: 제2학생회관 2층)	850-4119
비호생활관(기숙사)	850-5262~6
등록금관련(경리팀: 성산홀 1층)	850-5335, 5337
학생생활상담 및 심리상담(학생생활상담센터: 성산홀 1층)	850-5236~8

[중앙도서관 관련 문의처]

중앙도서관		대구분관	
☎ 수서업무	850-5461~3	☎ 통합자료실	650-8031~2
☎ 정리업무	850-5465~9	☎ 당직실	650-8025
☎ 대출/반납 업무	850-5471~3	☎ FAX	650-8039
☎ 주제별 자료실	850-5475~7		
☎ 참고자료실 업무	850-5478		
☎ 국내연속간행물실 업무	850-5453		
☎ 국외연간, 상호대차 업무	850-5452		
☎ DDR자료실/학위논문실 업무	850-5456		
☎ 전자정보실 업무	850-5455, 5457		
☎ 자유열람관	850-5869		